

Innanhússeinangrun




Hefðbundin stærð er 600 x 1200 mm. Þykktir hlaupa á 5 mm frá 10 og upp í 150 mm þ.e. 10, 15, 20 o.s.frv.

Rúmþyngd er 16 kg/m³, nema annars sé óskað. Við bjóðum einnig upp á mjúkar plastdýflur. Með notkun þeirra næst sambærileg hljóðeinangrun og ef steinull væri notuð. Helstu notkunarstaðir: Innan á steypa útveggi þar sem miklar kröfur eru um einangrunargildi.



Lengd (mm)	1200	1200	1200	1200
Breidd (mm)	600	600	600	600
Þykkt (mm)	125*	100	75	50
Fjöldi í pakkn.	8	10	13	20
Magn m ² í pakkn.	5,76	7,2	9,36	14,4

*Ekki lagervara, aðrar þykktir þarf að sérpanta

 kg/m ³	 λW/mK	 kPa
Rúmþyngd	Leiðnitala	Þrýstipól
16	0,040	80

mv. 10%
sambjóppun

 Framleitt samkvæmt viðeigandi Evrópustöðlum

Utanhússeinangrun




Hefðbundin stærð er 600 x 1200 mm. Þykktir hlaupa á 5 mm frá 10 og upp í 150 mm þ.e. 10, 15, 20 o.s.frv.

Rúmþyngd er 24 kg/m³, nema annars sé óskað. Við bjóðum einnig upp á mjúkar plastdýflur. Með notkun þeirra næst sambærileg hljóðeinangrun og ef steinull væri notuð. Helstu notkunarstaðir: Innan á steypa útveggi þar sem miklar kröfur eru um einangrunargildi.



Lengd (mm)	1200	1200	1200	1200
Breidd (mm)	600	600	600	600
Þykkt (mm)	125*	100	75	50
Fjöldi í pakkn.	8	10	13	20
Magn m ² í pakkn.	5,76	7,2	9,36	14,4

*Ekki lagervara, aðrar þykktir þarf að sérpanta

 kg/m ³	 λW/mK	 kPa
Rúmþyngd	Leiðnitala	Þrýstipól
24	0,036	140


mv. 10%
sambjóppun

 Framleitt samkvæmt viðeigandi Evrópustöðlum

Plötueinangrun




Hefðbundin stærð er 1200 x 3000 mm. Þykktir hlaupa á 5 mm frá 10 og upp í 250 mm.

Hafa ber í huga að eftir því sem rúmþyngd einangrunarinnar eykst, því meiri er mótstaða hennar gegn langtímaálagi. Svipað gildir varðandi þykktina, því þykkari sem hún er því meiri einangrun veitir hún.



Lengd (mm)	3000	3000	3000
Breidd (mm)	1200	1200	1200
Þykkt (mm)	100	75	50

Aðrar þykktir þarf að sérpanta

 kg/m ³	 λW/mK	 kPa
Rúmþyngd	Leiðnitala	Þrýstipól
16	0,040	80
24	0,036	140
30	0,034	180


mv. 10%
sambjóppun

 Framleitt samkvæmt viðeigandi Evrópustöðlum

Sökkuleinangrun




Hefðbundin stærð er 600 x 3000 mm. Þykktir hlaupa á 5 mm frá 10 og upp í 125 mm.

Hafa ber í huga að eftir því sem rúmþyngd einangrunarinnar eykst, því meiri er mótstaða hennar gegn langtímaálagi. Svipað gildir varðandi þykktina, því þykkari sem hún er því meiri einangrun veitir hún.



Lengd (mm)	3000	3000	3000
Breidd (mm)	600	600	600
Þykkt (mm)	100	75	50

Aðrar þykktir þarf að sérpanta

 kg/m ³	 λW/mK	 kPa
Rúmþyngd	Leiðnitala	Þrýstipól
16	0,040	80
24	0,036	140

mv. 10%
sambjóppun

 Framleitt samkvæmt viðeigandi Evrópustöðlum